


# Briefmarken richtig einordnen

---

Version 2.0, Juni 2020



## Herausgeber

Adelheid Gubser, Frieda Märki

## Kontakt

[info@briefmarkensammeln.ch](mailto:info@briefmarkensammeln.ch)

## Nutzungsbedingungen


Das vorliegende Kursmodul darf kostenlos genutzt und weitergegeben werden, es dürfen jedoch keinerlei Änderungen vorgenommen werden. Jegliche kommerzielle Nutzung ist untersagt.

Die in diesem Werk enthaltenen Informationen wurden mit grosser Sorgfalt und nach bestem Wissen und Gewissen zusammengestellt. Für die Vollständigkeit und Richtigkeit wird keinerlei Gewähr übernommen.




## Wie ordne ich ein Land übersichtlich ein?

Das Einsteckalbum gehört zu jedem Briefmarkensammler und sollte deshalb auch jeder zur Hand haben. Wenn wir nur ein einzelnes Land (z.B. Schweiz, Liechtenstein, Ungarn etc.) sammeln wollen, wäre es sinnvoll einen Katalog dieses Landes zu kaufen. So können wir die Briefmarken nach Katalognummern einsortieren.




Einsteckalbum



Einsortieren nach Katalognummern.

Egal welches Land oder welche Länder wir sammeln wollen, die gestempelten sollten immer von den ungestempelten Briefmarken getrennt werden um ein Durcheinander zu vermeiden.

Wer nicht nach Katalognummern, aber trotzdem beides (gestempelt und ungestempelt) sammeln will, sollte darauf achten, dass die bildgleichen Briefmarken auf der gleichen Zeile eingeordnet werden. So verhindern wir, dass dieselben Briefmarken an verschiedenen Orten im Album vorkommen.



Links gestempelte (oder ungestempelt) und rechts die ungestempelt (oder gestempelt) Briefmarken.



Auch die Trennung bei zwei Briefmarkenausgaben auf einer Zeile ist möglich.



Bei breiteren Briefmarkenformen kann man eine Briefmarke oben und die andere direkt darunter getrennt einordnen.

Dort wo viele Briefmarken vorhanden sind, können auch abwechselungsweise auf einer Zeile gestempelte und auf der nächsten Reihe ungestempelte Marken einsortieren werden.



## Wir sammeln alle Länder dieser Welt

Wer Briefmarken aus der ganzen Welt sammeln möchte, kann für jedes Land ein Einsteckalbum kaufen. Dies ist sehr teuer und bei einem bescheidenen „Sackgeld“ unbezahlbar. Darum sollten wir klein anfangen und die Sammlung langsam weiter ausbauen. Zudem ist es gut für die Briefmarken, wenn sie durch das Blättern im Album ab und zu etwas frische Luft erhalten. Nachfolgend möchten wir Euch zwei Varianten aufzeigen, wie wir Briefmarken einordnen können.

### Einordnen nach Alphabet

Bei dieser Variante nehmen wir das Alphabet (A, B, C, usw.) zu Hilfe. Falls viele Briefmarken mit demselben Buchstaben vorhanden sind, sollten wir sie zuerst aussortieren. Das heisst, wir legen alle Marken mit dem gleichen Ländernamen aufeinander. So sehen wir welche Länder mehr Platz brauchen und welche weniger. Dann sortieren wir alle Länder mit dem Buchstaben „A“ ein.



Wer will, kann einen Zettel mit dem Ländernamen schreiben und zu den Briefmarken einreihen. Mit einem Inhaltsverzeichnis der Länder, können wir ein langes Suchen in den Briefmarkenalben verhindern.

So machen wir weiter bis alle Buchstaben des Alphabets (A, B, C, D, usw.) aufgebraucht sind. Bei dieser Art einzuordnen, sollte genügend Platz zwischen den jeweiligen Buchstaben frei gelassen werden, um später dann zusätzliche Länder einfügen zu können.

**Nicht vergessen:** Die gestempelten und ungestempelten Briefmarken voneinander trennen.

### Einsortieren nach Kontinenten

Eine weitere Möglichkeit wäre, wenn wir die Länder nach Kontinenten einsortieren. Dazu können wir für jeden Kontinent (Asien, Europa, Nordamerika, Südamerika, Afrika, Australien, Antarktika) ein Einsteckalbum kaufen, was aber auch hier unser Budget sprengen könnte.

Hier lohnt es sich, das eine oder andere zu überlegen. Zum einen sollten wir uns fragen woher ich meine Briefmarken bekomme. In welche Länder habe ich die meisten Kontakte? Wo leben meine Bekannten, Verwandten, Freunde, etc.? So können wir verschiedene Kontinente zusammenfassen.

Hier ein Beispiel: Wir leben in der Schweiz und haben gute Kontakte zu den umliegenden Ländern. Also brauchen wir für die Länder aus Europa vermutlich mehr als ein Briefmarkenalbum. Für die Länder der anderen Kontinente reichen am Anfang vermutlich ein bis zwei Einsteckbücher.

Ob wir nach Alphabet oder nach Kontinenten einordnen ist ein Inhaltsverzeichnis immer von Vorteil. Vor allem dann, wenn wir im Besitz mehrerer Briefmarkenalben sind.

**Nicht vergessen:** Die gestempelten und ungestempelten Briefmarken voneinander trennen.



## Wir möchten ein Thema sammeln

Bei thematischen Sammlungen ist es genauso wie bei anderen Sammlungen. Auch hier sollten gestempelte und postfrische Briefmarken voneinander getrennt werden um ein Durcheinander zu vermeiden. Wir haben die Möglichkeit, zusammenfassende Bezeichnungen zu schaffen wie: Computer, Sport, Tiere, Pflanzen etc.



**Inhaltsverzeichnis Thema Computer**

Computer: Personal Computer  
Laptop

Computer Zubehör: Bildschirm  
Maus  
Mausmatte

Computerspiele: Pokemon  
Lara Croft  
Spyro  
Back Man Games

**Inhaltsverzeichnis Thema Film**

Filme: Star Wars  
Hobbit  
Lord of Rings

Filmschauspieler: Charlie Chaplin  
Marilyn Monroe  
Arnold Schwarzenegger  
Heinz Rühmann

Produktionsfirmen: Wannerfilm

Filmproduzenten: Drehbuchautoren



Unter dem Thema Computer kann man auch Computerspiele einordnen.

Mit einem Inhaltsverzeichnis kann man sich eine bessere Übersicht verschaffen.

Auch beim Thema Film können jeweils die Schauspieler eingefügt werde.

Wenn wir jedoch ganz klar wissen, dass wir Schmetterlinge, Dinosaurier oder Blumen sammeln möchten, können wir bereits beim Einsortieren gewisse thematische Unterschiede kennzeichnen.



Schmetterlinge können in Tag- und Nachtfalter unterteilt werden.



Blumen könnten in Rosen, Orchideen, oder auch in Frühlings-, Sommer-, Herbst-, und Winterblumen eingeordnet werden.



Dinosaurier könnten in Pflanzen- und Fleischfressende Saurier einsortiert werden.



## Briefmarken richtig einordnen

---

Wer viel Material zur Verfügung hat kann, z. B. das Briefmarkenalbum in zwei Teile aufteilen. Die eine Hälfte in Nacht- und die andere Hälfte in Tagfalter, oder bei den Dinosauriern eine Hälfte in Pflanzen- und die andere in Fleischfressende Saurier. Wenn wir Frühlings-, Sommer-, Herbst-, und Winterblumen sammeln wollen wissen wir, dass es nicht so viele Winterblumen gibt wie Sommerblumen. Also braucht es weniger Platz für die Winterblumen.

**Nicht vergessen:** Die gestempelten und ungestempelten Briefmarken voneinander trennen.

So haben wir nicht nur Ordnung in unseren Briefmarkenalben, sondern lernen gleichzeitig vieles über unsere ausgewählten Themen.